




3

Geschichten von Simon

Simon frühstückt und geht zur Schule



Ein Rechtschreib-Übungsheft für Grundschul Kinder



11

3 Wörterfresser-Partnerdiktat



Du füllst die Lücken aus.
Dein Partner diktiert, du schreibst.
Danach diktiert du und dein Partner
schreibt. Vergesst die Kontrolle nicht!




Simon fl__gt wie ein Vogel.

Er fl__gt und fl__gt.

Er fl__gt immer höher.


4  Male die **Namenwörter** auf Seite 10 gelb an.


1  Simon setzt sich an den Tisch.
Mutter holt das Brot.
Simon und Mutter frühstücken.



2 

Four sets of horizontal writing lines for the second task.

1  Die Ampel zeigt rotes Licht.
Simon und Ute müssen warten.
Die Autos dürfen fahren.



2 

Four sets of horizontal writing lines for the second task.

3 Wörterfresser-Partnerdiktat



Du füllst die Lücken aus.

Dein Partner diktiert, du schreibst.

Danach diktierst du und dein Partner schreibt. Vergesst die Kontrolle nicht! !



Das ist Simon.
Simon schl__ft.
Simon schl__ft im Bett.

4 Male die **Namenwörter** auf Seite 2 gelb an.

3 Wörterfresser-Partnerdiktat



Du füllst die Lücken aus.


Dein Partner diktiert, du schreibst.

Danach diktierst du und dein Partner schreibt. Vergesst die Kontrolle nicht!



Simon fl__gt und fl__gt.
Er fl__gt immer weiter.
Simon fl__gt über die H__ser.


4 Male die **Namenwörter** auf Seite 12 gelb an.


- 1  Mutter und Simon frühstücken.
Simon trinkt Milch.
Mutter trinkt Kaffee.



2 

Four sets of horizontal writing lines for the second task, each consisting of a top line, a middle dashed line, and a bottom line.

- 1  Die Ampel zeigt grünes Licht.
Die Kinder dürfen über die Straße gehen.
Die Autos müssen warten.



2 

Four sets of horizontal writing lines for the second task, each consisting of a top line, a middle dashed line, and a bottom line.

3 Wörterfresser-Partnerdiktat



Du füllst die Lücken aus.
Dein Partner diktiert, du schreibst.
Danach diktierst du und dein Partner schreibt. Vergesst die Kontrolle nicht!



Simon schl__ft.
Er schl__ft im Bett.
Simon tr____mt.

4  Male die **Namenwörter** auf Seite 4 gelb an.

3 Wörterfresser-Partnerdiktat




Du füllst die Lücken aus.
Dein Partner diktiert, du schreibst.
Danach diktierst du und dein Partner schreibt. Vergesst die Kontrolle nicht!



Simon fl__gt über die H____ser.
Auf einmal f__llt Simon.
Er f__llt und f__llt immer tiefer.


4  Male die **Namenwörter** auf Seite 14 gelb an.

- 1  Simon holt seine Tasche.
Er packt sein Brot in die Tasche.
Nun geht er zur Schule.



2 

Four sets of horizontal writing lines for the second task, each consisting of a top line, a middle line, and a bottom line.

- 1  Da ist die Schule.
Simon und Ute gehen auf den Schulhof.
Dort sind viele Kinder.



2 

Four sets of horizontal writing lines for the second task, each consisting of a top line, a middle line, and a bottom line.

3 Wörterfresser-Partnerdiktat



Du füllst die Lücken aus.
Dein Partner diktiert, du schreibst.
Danach diktierst du und dein Partner schreibt. Vergesst die Kontrolle nicht!



Simon schl__ft im Bett.

Er tr____mt.

Simon ist ein Vogel.

4 Male die **Namenwörter** auf Seite 6 gelb an.

3 Wörterfresser-Partnerdiktat



Du füllst die Lücken aus.
Dein Partner diktiert, du schreibst.
Danach diktierst du und dein Partner schreibt. Vergesst die Kontrolle nicht!




Simon f__llt und f__llt.

Er f__llt aus dem Bett.

Da wacht Simon auf.

4 Male die **Namenwörter** auf Seite 16 gelb an.

- 1  Simon geht zur Schule.
Da kommt Ute.
Die Kinder gehen zur Schule.



2 

Four sets of horizontal writing lines for the second task.

Namenwörter



- 1  Schreibe alle **Namenwörter** auf, die du **gelb** angemalt hast.

3 Wörterfresser-Partnerdiktat



Du füllst die Lücken aus.

Dein Partner diktiert, du schreibst.

Danach diktierst du und dein Partner schreibt. Vergesst die Kontrolle nicht!



Simon tr____mt weiter.


Er ist ein Vogel.

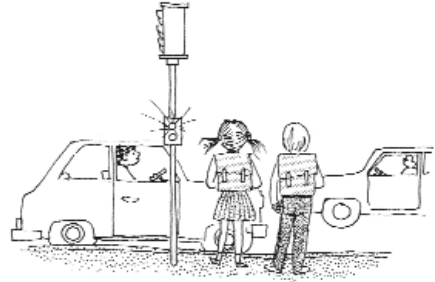
Simon fl__gt wie ein Vogel.

4  Male die **Namenwörter** auf Seite 8 gelb an.



Daran kann ich Namenwörter erkennen:

- ①  Wo sind Simon und Ute?
Sie stehen an der Ampel.
Sie müssen warten.



② 

Four sets of horizontal writing lines for a student to write an answer.

Du hast sicherlich gut geübt!

Jetzt wird es dir leicht fallen,
die **dritte** Simon-Schreibprüfung zu schreiben.

Suche dir einen passenden Termin aus!



Simon